

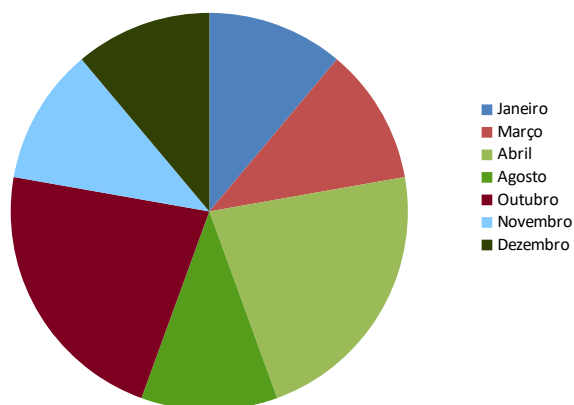
# Relatório Estatístico Contendo Informações Genéricas do Solicitantes – 2018

www.chapada.rs.gov.br

## 1.1 Pedidos Realizados nos Meses do Ano

Mês	Quantidade
Janeiro	1
Março	1
Abril	2
Agosto	1
Outubro	2
Novembro	1
Dezembro	1
<b>Total</b>	<b>9</b>


### Quantidade/Mês



## 1.2 Pedidos realizados quanto a Pessoa

Pessoa	Quantidade
Física	9
Jurídica	0
<b>Total</b>	<b>9</b>

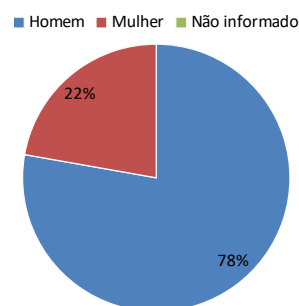
### Quantidade/Pessoa



## 1.2 Pedidos de Informação Relativos a Pessoa Física - Gênero

Genero	Quantidade
Homem	7
Mulher	2
Não informado	0
<b>Total</b>	<b>9</b>

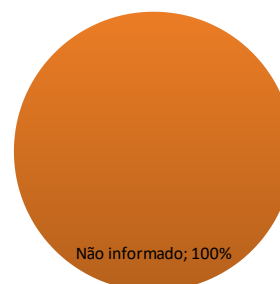
### Quantidade/Gênero



## 1.3 Pedidos de Informação Pessoa Física - Relativos a Escolaridade

Escolaridade	Quantidade
Não informado	9
<b>Total</b>	<b>9</b>

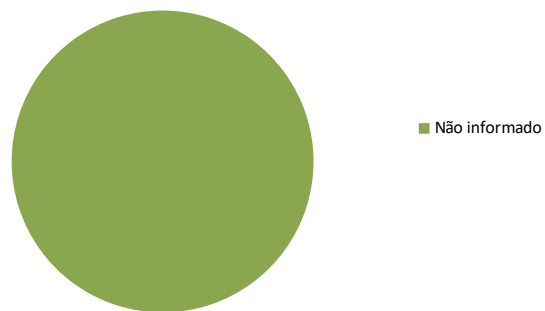
### Quantidade/Escolaridade



1.4 Pedidos de Informação Pessoa Física - Relativos a Profissão

Profissão	Quantidade
Não informado	9
<b>9</b>	

Quantidade/Profissão



1.5 Pedidos de Informação - Quanto ao Prazo de Resposta

Estado	Quantidade
Respostas Realizadas	7
Aguardando Resposta - Dentro do Prazo	0
Aguardando Resposta - Fora do Prazo	2
<b>Total</b>	<b>9</b>

Prazo de Resposta

